

MT 625 H *EASY*



TECHNISCHE DATEN

■ **Kompakte Abmessungen**

L 3.90 m x B 1.81 m x H 1.92 m

■ **Max. Hubhöhe : 5.85 m**

Max. Tragkraft : 2.5 T

■ **Optimierter Motor**

Stufe 3A Motor ohne Partikelfilter



Einfach zu bedienen



Einfach zu warten



Einfach zu transportieren



 **MANITOU**

www.manitou.com

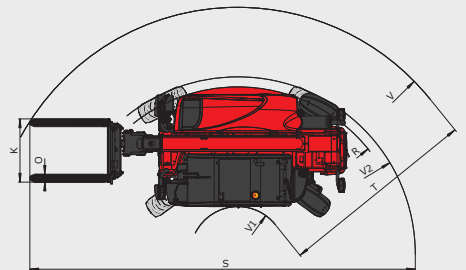
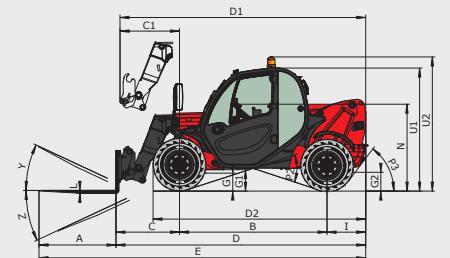
MT625 H *easy*

MT 625 H Easy

Heben	
Max. Tragkraft	2 500 kg
Max. Hubhöhe	5.85 m
Ausbrechkraft an der Schaufelkante (Iso 8313)	3 427 daN
Dauer ohne Hublast	
Heben	8.9 s
Senken	6.0 s
Teleskop ausfahren	6.1 s
Teleskop einfahren	3.9 s
Ankippschwindigkeit	3.0 s
Auskippschwindigkeit	3.3 s
Bereifung 12-16.5 12PR SKS CL TUBELESS	
Bremse	
Betriebsbremse	Ölbad Lamellenbremse, Bremskraftverstärkung
Parkbremse	automatische Parkbremse
Motor	
Typ	KUBOTA STAGE III A
Hubraum	V2607-DI-E3B
Leistung	49 PS/36 kW
Max. Drehmoment	180 Nm
Einspritzung	direkt
Kühlsystem	Wasser
Zugkraft unter Last	3550 daN
Fahrantrieb Hydrostat	
Fahrtrichtungsschalter	elektrohydraulisch
Vorwärts - und Rückwärtsgänge	2/2
Max. Fahrgeschwindigkeit (kann je nach gesetzlichen Bestimmungen abweichen)	25 km/h
Lekmodus	Allradlenkung - 3 Lenkarten
Steuerung JSM® Joystick EN 15000 KONFORM	
Hydraulik	
Pumpe	Zahnradpumpe mit Verteilventil 80 l/min - 235 bar
Behälter	
Kühlsystem	12 l
Motoröl	11.2 l
Hydrauliköl	115 l
Kraftstoff	63 l
Eigengewicht (mit Gabel) 4 485 kg	
Abmessungen	
C. Mitte Vorderrad bis zum Gabelträger	0.99 m
B. Radstand	2.30 m
I. Mitte Hinterrad bis Rückseite	0.60 m
D. Gesamtlänge	3.90 m
G. Bodenfreiheit	0.33 m
J. Kabinenbreite	0.79 m
F. Spurbreit	1.49 m
W. Gesamtbreite	1.81 m
U1. Gesamthöhe	1.92 m
Gabelzinken Standard (Länge x Breite x Stärke)	1200 x 125 x 45 mm
Wenderadius	3.31 m
Geräuschemissionen	
Innenschallpegel (LpA)	76 dB
Außenschallpegel (LwA)	104 dB
Vibrationswert an Händen/Armen	< 2.50 m/s ²

Lastdiagramm gemäß Norm EN1459 Anlage B

Maschine auf Stützen mit Gabelzinken



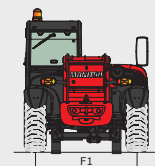
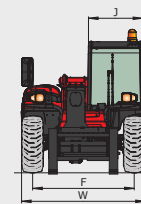
mm	
A	1200
B	2300
C	991
C1	928
D	3894
D1	3831

D2	3275
E	5094
F	1492
F1	1492
G	240
G1	330
G2	253

I	603
J	797
K	1015
L	45
N	1314
O	125
P2	37°

P3	52°
R	3150
S	6651.5
T	3935
U1	1920
U2	2054
V	4700

V1	765
V2	3310.5
W	1813
Y	12°
Z	117°



Dieser Prospekt enthält die Beschreibung der Ausführungen und möglichen Konfigurationen von Manitou-Produkten, die sich in ihrer jeweiligen Ausrüstung unterscheiden können. Die in diesem Prospekt dargestellten Ausrüstungen können je nach Ausführung zur Grundausstattung oder zur Sonderausrüstung gehören oder nicht erhältlich sein. Manitou behält sich das Recht vor, die beschriebenen und dargestellten Spezifikationen jederzeit und ohne Vorankündigung zu ändern. Die angegebenen Spezifikationen sind für den Hersteller nicht bindend. Für weitere Einzelheiten wenden Sie sich bitte an Ihren Manitou-Händler. Das Dokument ist vertraglich nicht bindend. Die Darstellung der Produkte ist vertraglich nicht bindend. Die Liste der Spezifikationen ist nicht erschöpfend. Die Logos sowie das visuelle Erscheinungsbild des Unternehmens sind Eigentum von Manitou und dürfen ohne Genehmigung nicht verwendet werden. Alle Rechte vorbehalten. Die Fotos und Zeichnungen in dieser Broschüre dienen nur zur Information und als Anhaltspunkt.

MANITOU BF SA - Aktiengesellschaft mit Aufsichtsrat - Firmenkapital: 39 547 824 Euro - 857 802 508 RCS Nantes

